

# Microsoft Teams voor huisartsen

## Inhoud

|     |   |   |
|-----|---|---|
| 1   | Doelgroep .....   | 1 |
| 2   | Doelstellingen .....  | 1 |
| 3   | Vereisten .....   | 1 |
| 4   | Uitnodiging per e-mail .....  | 1 |
| 5   | Op een pc of laptop -> browser opent .....  | 2 |
| 5.1 | U gebruikt Microsoft Edge of Google Chrome .....                                  | 2 |
| 5.2 | U gebruikt Firefox, Internet Explorer of Safari -> Edge of Chrome gebruiken ..... | 2 |
| 6   | Op een tablet of smartphone -> Teams App gebruiken .....                          | 3 |
| 7   | Verder gaan naar deelnemen aan de vergadering .....                               | 4 |

## 1 Doelgroep

Huisartsen die via hun computer willen deelnemen aan de MOC videoconferentie van AZ Sint-Lucas Gent

## 2 Doelstellingen

Instructies voorzien om huisartsen te laten deelnemen aan MOC overleg AZ Sint-Lucas Gent via Microsoft Teams.

## 3 Vereisten

- Internetconnectie
- Ofwel een tablet of smartphone met de gratis **Microsoft Teams App**
- Ofwel een computer of laptop met als browser **Microsoft Edge of Google Chrome** Er is geen extra installatie nodig.
- Bij voorkeur gebruikt u een **headset** (koptelefoon met microfoon) of ingebouwde luidsprekers en microfoon van goede kwaliteit
- Een webcam is handig maar niet noodzakelijk. Op deze manier ziet men in AZ Sint Lucas u ook.

## 4 Uitnodiging per e-mail

U heeft van AZ Sint-Lucas Gent een e-mail ontvangen die u uitnodigt tot deelnemen aan een Teams vergadering.

Deze zal er ongeveer uitzien zoals deze:



Bij **Tijd** zal u zien wanneer deze vergadering plaatsvindt.

Klik helemaal onderaan de e-mail op **Deelnemen aan Microsoft Teams vergadering** (Join Microsoft Teams Meeting)

## 5 Op een pc of laptop -> browser opent

### 5.1 U gebruikt Microsoft Edge of Google Chrome

Klik op **Deelnemen op het web**  
(niets downloaden en installeren)



Klik **Toestaan** om microfoon en webcam te gebruiken



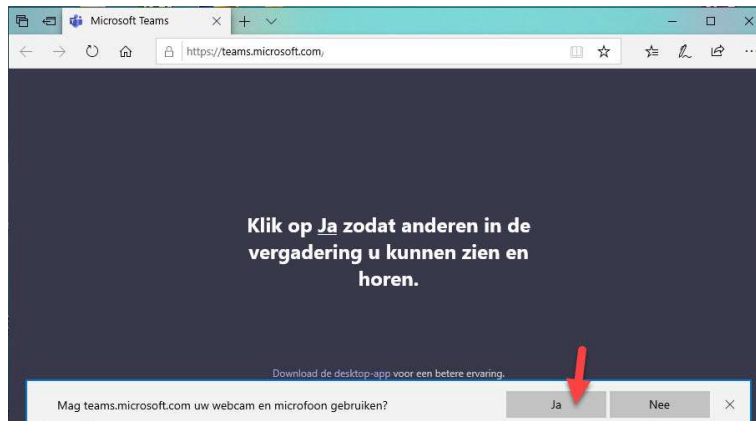
### 5.2 U gebruikt Firefox, Internet Explorer of Safari -> Edge of Chrome gebruiken

Internet Explorer, Firefox en Safari worden door Microsoft Teams niet ondersteund.

Klik op **Deelnemen in Microsoft Edge**  
(niets downloaden en installeren)



Klik **Ja** om microfoon en webcam te gebruiken



## 6 Op een tablet of smartphone -> Teams App gebruiken

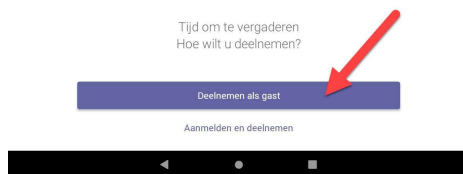

Installeer vanuit de Apple App Store of vanuit de Google Play Store de gratis **app Microsoft Teams**



Open op uw tablet of smartphone de **e-mail** waar de link naar de uitnodiging vermeld staat  
Klik helemaal onderaan de e-mail op **Deelnemen aan Microsoft Teams vergadering** (Join Microsoft Teams Meeting)

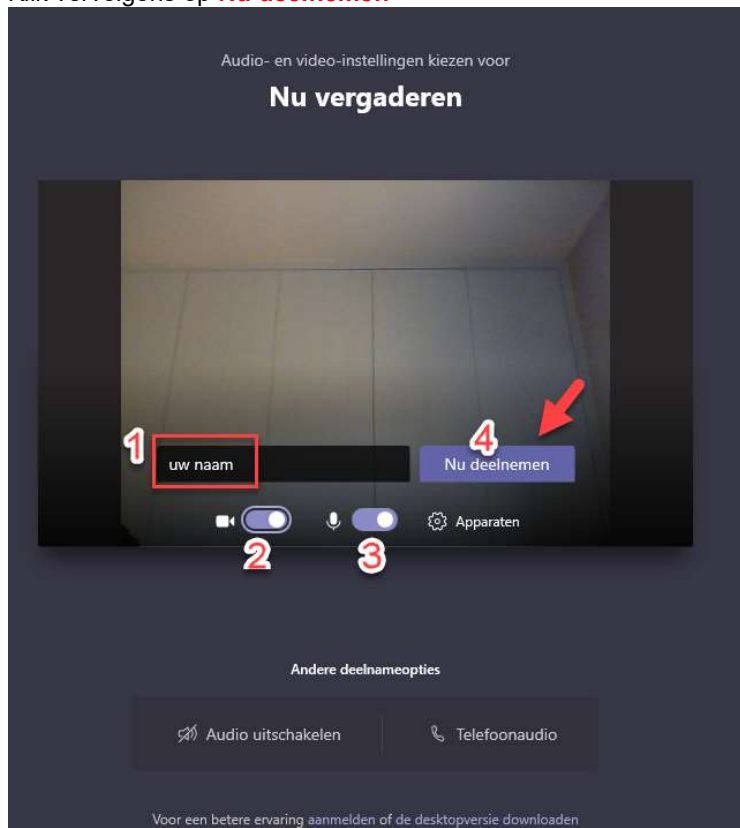
Klik op **Deelnemen als Gast**

Microsoft Teams



## 7 Verder gaan naar deelnemen aan de vergadering

Vul uw **naam** in  
Zet uw **microfoon** (en **webcam**) aan  
Klik vervolgens op **Nu deelnemen**



U komt in de **lobby** terecht.

De organisator van de vergadering zal u toelaten tot de vergadering.

Als u langer dan 15min in de lobby staat, zal u opnieuw moeten connecteren.

**Iemand in de vergadering zou u dadelijk toegang moeten geven**