

Microsoft Teams voor huisartsen

Inhoud

| | | |
|---|---------------------------------------------------------------------------------------|---|
| 1 | Doelgroep | 1 |
| 2 | Doelstellingen | 1 |
| 3 | Vereisten..... | 1 |
| 4 | Uitnodiging per e-mail..... | 1 |
| 5 | Op een pc of laptop -> browser opent | 2 |
| | 5.1 U gebruikt Microsoft Edge of Google Chrome..... | 2 |
| | 5.2 U gebruikt Firefox, Internet Explorer of Safari -> Edge of Chrome gebruiken | 3 |
| 6 | Op een tablet of smartphone -> Teams App gebruiken | 3 |
| 7 | Verder gaan naar deelnemen aan de vergadering..... | 4 |

1 Doelgroep

Huisartsen die via hun computer willen deelnemen aan de MOC videoconferentie van AZ Sint-Lucas Gent

2 Doelstellingen

Instructies voorzien om huisartsen te laten deelnemen aan MOC overleg AZ Sint-Lucas Gent via Microsoft Teams.

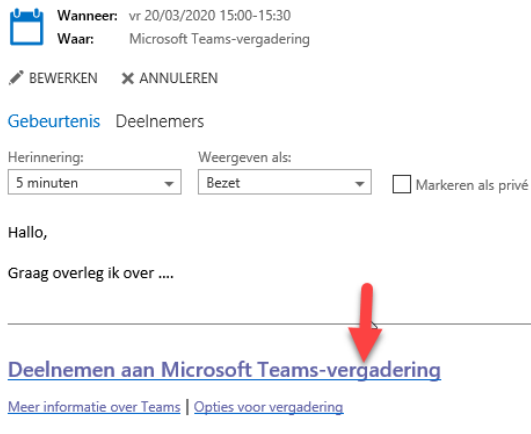
3 Vereisten

- Internetconnectie
- Ofwel een tablet of smartphone met de gratis **Microsoft Teams App**
- Ofwel een computer of laptop met als browser **Microsoft Edge of Google Chrome** Er is geen extra installatie nodig.
- Bij voorkeur gebruikt u een **headset** (koptelefoon met microfoon) of ingebouwde luidsprekers en microfoon van goede kwaliteit
- Een webcam is handig maar niet noodzakelijk. Op deze manier ziet men in AZ Sint Lucas u ook.

4 Uitnodiging per e-mail

U heeft van AZ Sint-Lucas Gent een e-mail ontvangen die u uitnodigt tot deelnemen aan een Teams vergadering.

Deze zal er ongeveer uitzien zoals deze:



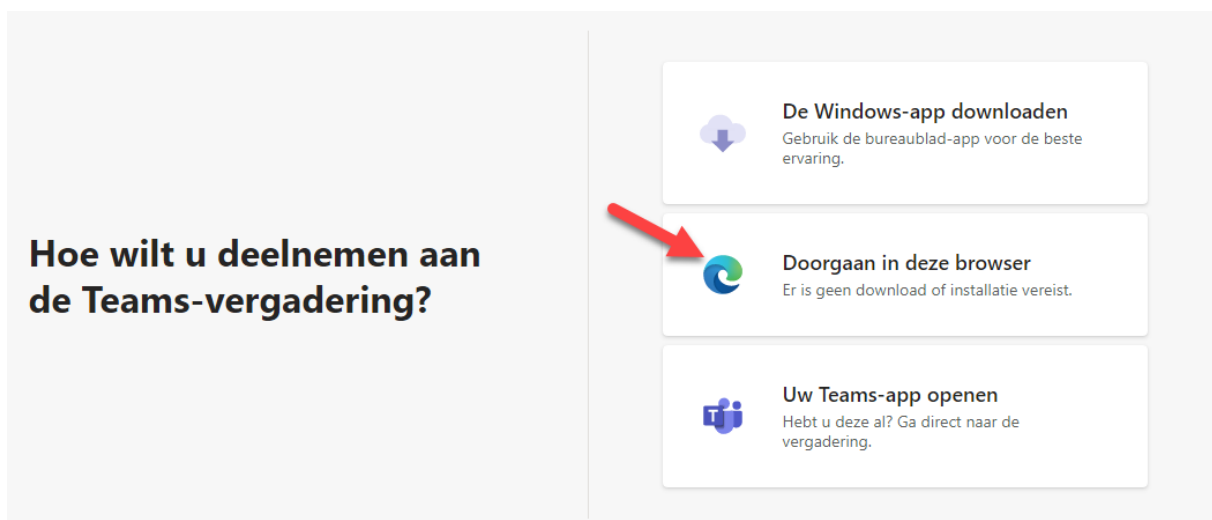
Bij **Tijd** zal u zien wanneer deze vergadering plaatsvindt.

Klik helemaal onderaan de e-mail op **Deelnemen aan Microsoft Teams vergadering** (Join Microsoft Teams Meeting)

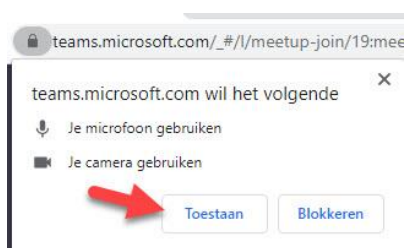
5 Op een pc of laptop -> browser opent

5.1 U gebruikt Microsoft Edge of Google Chrome

Klik op **Deelnemen doorgaan in deze browser** (niets downloaden en installeren)



Klik **Toestaan** om microfoon en webcam te gebruiken



5.2 U gebruikt Firefox, Internet Explorer of Safari -> Edge of Chrome gebruiken

Internet Explorer, Firefox en Safari worden door Microsoft Teams niet ondersteund. U moet Microsoft Edge of Google Chrome gebruiken.

6 Op een tablet of smartphone -> Teams App gebruiken


Installeer vanuit de Apple App Store of vanuit de Google Play Store de gratis **app Microsoft Teams**



Open op uw tablet of smartphone de **e-mail** waar de link naar de uitnodiging vermeld staat. Klik helemaal onderaan de e-mail op **Deelnemen aan Microsoft Teams vergadering** (Join Microsoft Teams Meeting)

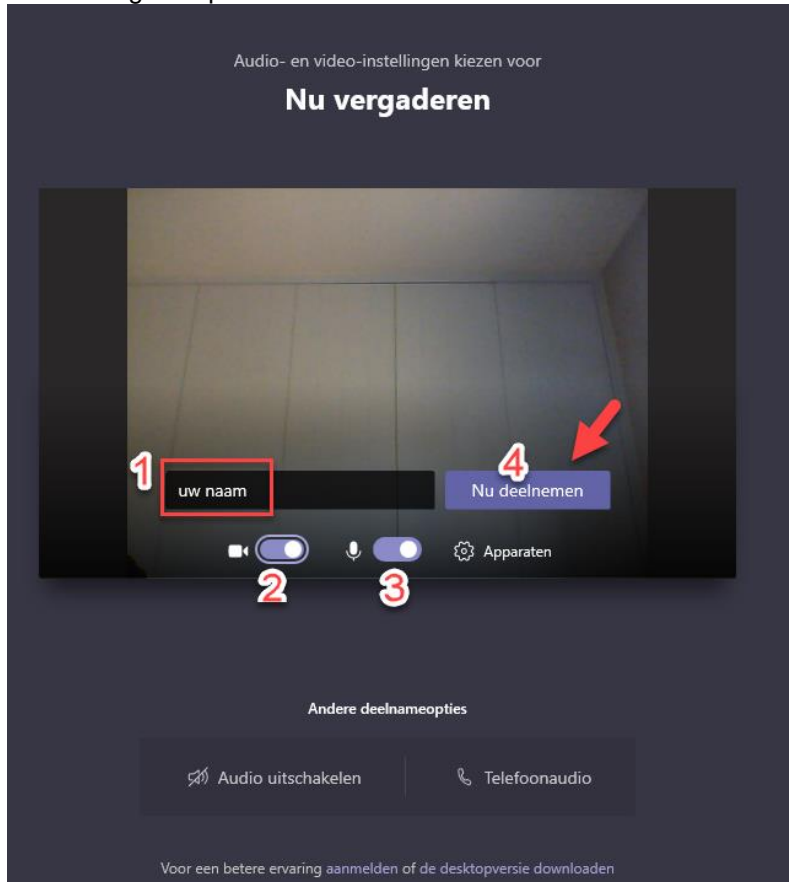
De Teams App opent

Klik op **Deelnemen aan vergadering**



7 Verder gaan naar deelnemen aan de vergadering

Vul uw **naam** in
Zet uw **microfoon** (en **webcam**) aan
Klik vervolgens op **Nu deelnemen**



U komt in de **lobby** terecht.

De organisator van de vergadering zal u toelaten tot de vergadering.
Als u langer dan 15min in de lobby staat, zal u opnieuw moeten connecteren.

Iemand in de vergadering zou u dadelijk toegang moeten geven