

Infobrochure voor studenten

Dagkliniek Chirurgie

Oftalmologisch & Hand Centrum

Straat 82



Inhoudsopgave

Inhoud

Waarom deze brochure?	4
GEGEVENS VAN DE AFDELING	5
Grondplan.....	7
PROFIEL VAN DE AFDELING	8
Veel voorkomende pathologie op dagkliniek Chirurgie.....	8
Behandelingen	11
Kenmerk van patiëntengroep / profiel	15
Verpleegactiviteiten.....	15
ORGANISATIE VAN DE AFDELING	17
Dagschema.....	17
Op dagkliniek Heelkunde.....	17
Op Oftalmologisch & hand centrum.....	17
Diensturen verpleegkundigen.....	17
Diensturen studenten	18
Afspraken in verband met reflecties en evaluaties.....	18
Afdelingsgebonden tips	18
Wij wensen je een zeer aangename en leerrijke stage!	19
Werkpostfiche – risicoanalyse van de afdeling.....	20

Welkom voor je stage in AZ Sint-Lucas!

Waarom deze brochure?

- We willen je zo goed mogelijk informeren zodat je stage optimaal kan verlopen.
- Je vindt in deze brochure veel informatie over de afdeling en de leeransen die er zijn.
- AZ St-Lucas kan jou heel wat mogelijkheden bieden. Met 825 bedden, meer dan 2300 medewerkers en zo'n 70.000 opnames per jaar behoren we tot één van de grootste ziekenhuizen van Vlaanderen.
- Neem zeker de specifieke info voor studenten [op onze website](#) door! Daar vind je heel wat leermomenten terug. Grijp deze kansen dan ook met beide handen, dus vraag gerust om eens een onderzoek bij te mogen wonen, een techniek uit te voeren... Jouw interesse en enthousiasme spelen alleen maar in je voordeel!
- Dienst afspraken in kader van studenten. Denk aan stage-uren, evaluaties, reflecties en feedback.

Heb je nog vragen na het lezen van deze brochure? Stel ze gerust aan je mentor, dienstverantwoordelijke of de begeleidingsverpleegkundige.

We wensen je alvast een fijne en zeer leerrijke stage toe.

Christine Van der Hoogerstraete

Els Vanblaere

Inge Neiryck

Directeur personeel en organisatie

Verpleegkundig en paramedisch directeur

Begeleidingsverpleegkundige

GEGEVENS VAN DE AFDELING

De verpleegafdeling Dagkliniek Chirurgie bevindt zich op straat 82. De afdeling beschikt over 32 bedden (brancards). Op onze afdeling komen patiënten voor een dag opname. Dit betekent dat ze (normaal gezien) dezelfde dag het ziekenhuis mogen verlaten. De dienst is open van maandag tot vrijdag van 6u45 tot 20u (gesloten op weekends en feestdagen). Er zijn verschillende disciplines aanwezig op het dagziekenhuis namelijk; orthopedie, urologie, ORL, algemene chirurgie, cardiologie, gynaecologie, plastische heelkunde, stomatologie, tandheelkunde, neurochirurgie.

Je kan de dienst contacteren op het nummer 09/224.51.82 of op het e-mail adres:

dagkliniekheelkundeinwendige@azstlucas.be



Op straat 82 bevindt zich ook het oftalmologisch / hand centrum (straat 87). Dit is wat meer gescheiden van het dagziekenhuis en heeft zijn eigen posities. Er zijn 5 behandelzetels aanwezig. Het oftalmologisch centrum is open van maandag tot en met donderdag. Vrijdag is het gereserveerd voor het handcentrum.

Je kan de dienst contacteren op het nummer 09/224.51.87 of op het e-mail adres: dagkliniekoc@azstlucas.be

Je kan ons medisch aanbod vinden op de website van het ziekenhuis (www.azstlucas.be) via zorgaanbod.

Het team van de afdeling bestaat uit:

dienstverantwoordelijke:



Martine Versluys

Dienstverantwoordelijke

martine.versluys@azstlucas.be

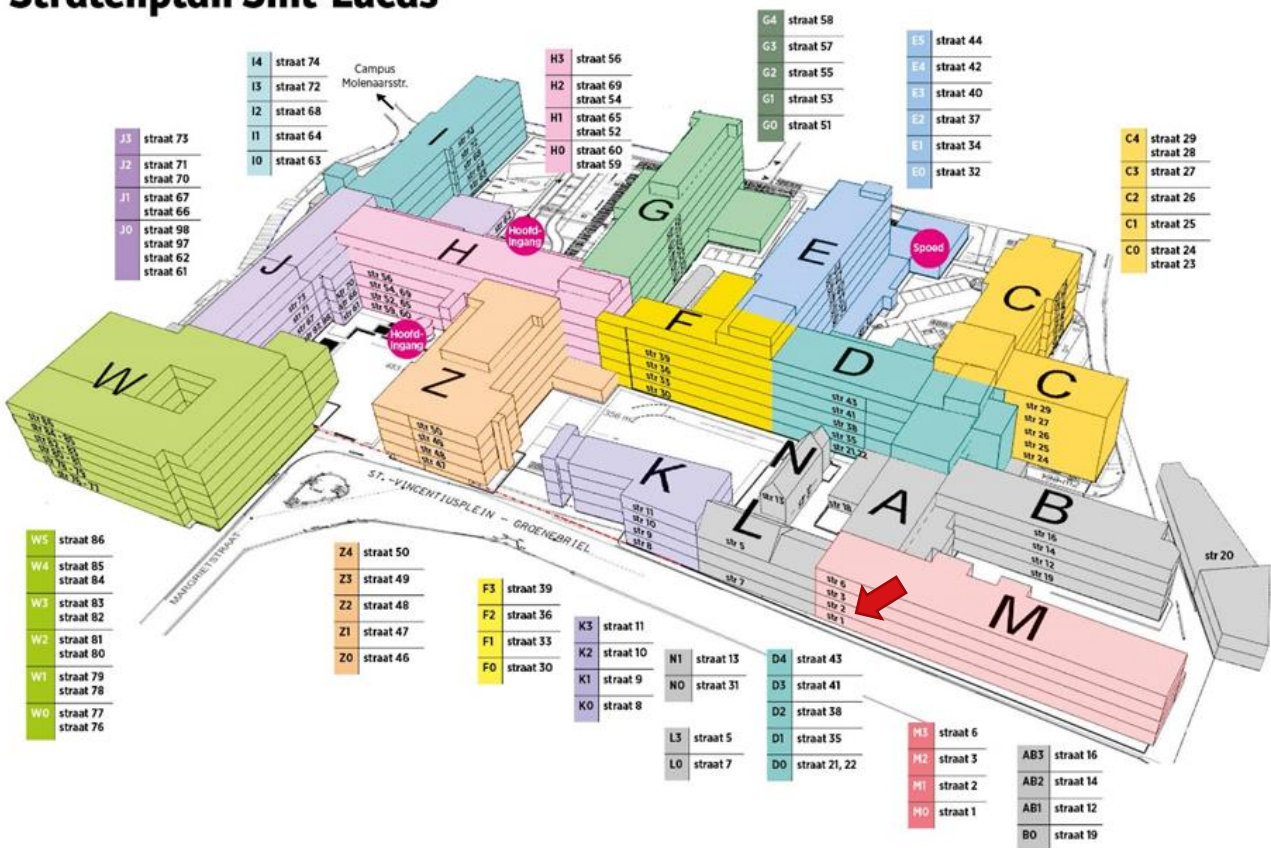
Stagementoren: Sarah Schollaert en Jolien Debruyne

- Verpleegkundigen
- Logistieke assistenten
- schoonmaakpersoneel

het Hele team helpt je uiteraard graag met al je praktische vragen!

Grondplan

Stratenplan Sint-Lucas



versie 24 juni 2020

Straat 82 bevindt zich in de W-blok (groen).



PROFIEL VAN DE AFDELING

Veel voorkomende pathologie op dagkliniek Chirurgie

- **Orthopedische ingrepen**
 - Arthroscopie van de knie, voet, enkel, schouder
 - Verwijderen/ plaatsen van osteosynthese materiaal
 - Carpel tunnel syndroom (CTS)
 - Ziekte van Dupuytren
 - Plaatsen/verwijderen van osteosynthesemateriaal
 - Cystectomie
 - Springvinger
 - Hamerteen

- **Algemene heekunde**
 - Wratten, mollusca
 - Anaal fissuur, sinus pilonidalis
 - Hemorroïden
 - Liesbreuk
 - Navelbreuk
 - Verwijderen lipomen

- **ORL**
 - FESS (sinusoperatie)
 - Diabolo's plaatsen/verwijderen
 - Adenoïden
 - Tonsilectomie
 - Laryngoscopie
 - Sinuspunctie
 - Conchoplastie
 - DISE
 - Septumcorrectie

- **Vaatchirurgie**
 - Varices (via stripping of laser)
 - Flebectomie
 - Plaatsen/verwijderen poortcatheter (PAC)
 - PICC katheter

- **Urologie**

- Varicocoele
- Condylomata verwijderen
- Hydrocoele
- Vasectomie
- Cystofix plaatsen
- Wisselen cystostomiesonde
- Circumcisie
- Fimosis

- **Stomatologie**

- Tandextractie
- Vullingen, saneringen
- Implantaten
- Gebitsethiek
- Osteosynthesemateriaal plaatsen/verwijderen
- Orbitabodemfractuur, kaakfractuur
- Abces drainage
- Osteotomie

- **Plastische heekunde**

- Borstaugmentatie
- Liposuctie
- Facelift
- Neuscorrectie

- **Tandheelkunde**

- Tandextracties
- Tandvullingen

- **Cardiologie**

- Vervangen batterij pacemaker

- **Neurochirurgie**

- Carpal Tunnel Syndroom
- Wisselen batterij neurostimulator

Veel voorkomende pathologie op het oftalmologisch en hand centrum

- **Oftalmo** (gebeurt onder locale, algemene of peribulbaire anesthesie)
 - o Cataract
 - o Strabisme
 - o Entropion
 - o Ectropion
 - o Trabeculectomie
 - o Pterygium
 - o Chalazion
 - o Lucentis inspuiting
 - o Dacryorhinocystostomie
 - o Bicca plaatsen
 - o Blefaroplastie
 - o Ttraanpuntstenose
 - o Bandkeratopathie
 - o Ptose
 - o Xanthelasma

- **Orthopedie** (gebeurt onder lokale verdoving)
 - o Carpal Tunnel Syndroom
 - o Polscyste
 - o Springvinger

Behandelingen

Opname, opvolging, ontslag, van patiënten in dagopname.

- Opname (pre-operatief)


- Nakijken documenten : preoperatieve vragenlijst, informed consent ingreep, informed consent anesthesie (zowel wij als verpleegkundigen als administratief medewerkster controleren dit). De ingreep zal enkel doorgaan als deze gelezen en ingevuld zijn door patiënt of vertegenwoordiger.
- Telefoonnummer noteren van de persoon die patiënt terug komt afhalen na afloop, eventueel relatie met patiënt navragen.
- Navragen als er attesten nodig zijn voor werkverlet, familiaal verlof en dergelijke. (Wordt meestal genoteerd door administratief medewerker).
- Andere documenten die de arts moet tekenen nodig? (voor hospitalisatie verzekering, attest werkongeval,...)
- Anamnese afnemen gebeurt in "Kompaz" + overlopen van het behandelingsplan.
- Parametercontrole : bloeddruk, pols, temperatuur, lengte en gewicht, zuurstofsaturatie worden nauw opgevolgd. Moest deze te veel afwijken is het belangrijk om de arts + anesthesist op de hoogte te brengen.
- Aandachtig zijn dat de patiënt nuchter is voor de ingreep. Niet nuchter= ingreep gaat niet dor (of moet wachten op later tijdstip. Moet minimaal 6u niet gegeten hebben. Geklaarde dranken mag tot 2u voor ingreep.
- Voorbereiden operatiestreek : zoals scheren operatiestreek, mondspoeling bij ingrepen in de mond (stomatologie), voetbad bij ingrepen aan de voetingrepen,...
- Aandacht voor specifieke instructies van de arts zoals geven van Clexane© subcutaan.
- Infuus wordt geplaatst vanaf de 1^e patient. Ter voorbereiding van de ingreep die onder algemene verdoving wordt uitgevoerd.

- Assisteren bij locoregionale verdoving: LRA (voor 3^e en 4^e jaars studenten).
 - Overlopen checklist + markeren van de te opereren zijde.
 - Aanleggen ECG, NIBP en saturatiemeter.
 - echotoestel wordt op de aangewezen plaats gepositioneerd en aangezet. De raamblinden zijn dicht en het licht gedempt.
 - Plaatsen infuus.
 - Benodigd materiaal per type block klaarmaken.
 - Medicatie aanrekenen via vanas LRA.
 - Werken met neurostimulator.
 - Assisteren bij inspuiten van LRA.
 - Leren kennen van welke medicatie per type block.
 - Documenteren in kompaz en medicatiebeheer.



- **Opvolgen patiënten (post operatief)**

- Controleren en noteren van vitale en fysieke parameters
- Drinken & voeding geven (uur: cfr. anesthesist)
- Eerste opstaan(uur : cfr anesthesist), steeds onder begeleiding. Belangrijk als je de patiënt zijn/ haar parameter neemt. (voorkomen syncope,...)
- Controleren attesten die ingevuld moeten zijn voor ontslag.
- Controle mictie
- Controle verband
- Controle pijn
- Controle nausea, misselijkheid-braken
- Controle nabloeding, bloedverlies
- Parametercontrole : bloeddruk, pols, temperatuur,...
- Verbandwissel voor ontslag



Voorbeelden zijn:

- Varices ingrepen van de onderste ledematen : Opsite post -op verbandjes aanbrengen.
- Liesbreuk, navelbreuk, ... Mepore verband vervangen door postoperatief verbandjes (patiënten kunnen ermee douchen)
- Plastische heekunde : borstaugmentatie : redon drains verwijderen voor ontslag
- Stomatologie : IJs op wangen (eerste 6u postoperatief) : bij tandextracties
- Orthopedische-ingrepen : ijs op de knie

- **Ontslag van de patiënt**

- Ontslag cfr. anesthesist en eventueel na post operatieve controle door behandelende arts.
- Overlopen behandeling thuis (medicatie, thuisverpleging, kiné).
- Zo nodig verbandmateriaal meegeven aan patiënt voor wondzorg.
- Voorschriften van de arts meegeven of op ontslagbrief duidelijk noteren dat medicatievoorschrift op hun identiteitskaart staan. Ook steeds controleren dat deze zeker voorgeschreven staan.
- Zo nodig op aanvraag van arts : thuisverpleegkundige contacteren.
- Patiënten mogen 's avonds thuis normaal eten, bij voorkeur een lichte maaltijd.
- Elke ingreep heeft verschillende educatie/ nazorg. Je kan deze vinden op enora, ontslagbrief van de arts of bij het \$ sjabloon van de verpleegkundige ontslagbrief.
- Ontslagbrief arts meegeven.
- Ontslagbrief verpleegafdeling meegeven.
- Patiënt helpen bij het aankleden om naar huis te gaan (bij orthopedie eventueel draagdoek meegeven,...)

Kenmerk van patiëntengroep / profiel

De meeste patiënten komen bij ons in dag opname voor een chirurgische behandeling. Er worden zowel kinderen als volwassenen behandeld. De preoperatieve onderzoeken (zo nodig) moeten al op voorhand uitgevoerd zijn. Dit kan gaan over bloedonderzoek, ECG, echo, scans,...

Er zijn een aantal criteria waaraan de patiënt moet voldoen om in aanmerking te komen voor dag opname.

Belangrijk hierbij is de ASA-classificatie. In principe komen enkel patiënten die behoren tot ASA 1 & 2 in aanmerking voor dag opname. Er wordt ook rekening gehouden met de sociale situatie van de patiënt. Zo moet er bijvoorbeeld de eerste nacht thuis toezicht voorzien zijn.

Verpleegactiviteiten

- Hygiëne
 - o Controle hygiëne (eventueel kan er een voetbadje voor voetingrepen gegeven worden)
 - o Preoperatief scheren
 - o Nagellak en make-up verwijderen
 - o Mondspoeling : bij stomatologie
 - o Zorgen aan het oog : inbrengen van oogdruppels of tablet in het oog als voorbereiding voor een oogingreep.
- Mobiliteit
 - o Begeleiding bij eerste opstaan postoperatief
 - o Eventueel gebruik van krukken, rollator, rolstoel.
- Uitscheiding
 - o Controle mictie postoperatief
 - o Controle diurese
 - o Gebruik van bladderscan zo nodig
 - o Sonderen op vraag van arts
 - o Verwijderen blaassonde
- Voeding
 - o Postoperatief starten met drinken en voeding
 - o Uitleg verstrekken ivm voeding thuis (postoperatief).
- Medicatiebeleid/infuusbeleid
 - o Plaatsen – vervangen - verwijderen
 - o Toedienen medicatie: per os, SC, IM, IV, aerosol, intra-ocaal, rectaal
 - o Medicatie wordt aangerekend via Phara (oog-en handcentrum) of “Vanaskast” (dagziekenhuis chirurgie).
 - o Medicatie documenteren in medicatiebeheer

- **Observaties postoperatief**
 - Controle van bloeddruk, pols, temperatuur, glycemie
 - Controle chirurgische wonde, verbandcontrole
 - Controle nabloeding
 - Controle algemene toestand; pijn, diurese, nausea en braken, alertheid, Controle gips (zwellings).
 - Draincontrole.
- **Wondzorg**
 - Verbandwissel
 - Specifieke wondzorg bij varices
 - DAV
 - Verwijderen redon drain
 - Ontsmetten van het oog (oogcentrum)
 - Verwijderen van neustampons (op vraag van arts)
- **Administratief:**
 - Maken van afspraken
 - Documenten laten invullen: voor werkverlet, familiaal verlof hospitalisatieverzekering,...
 - Regelen vervoer, verwittigen familie
 - Assistentie bij zaalronde arts
 - Alles gegeven worden ingebracht in het elektronisch patiëntendossier "Kompaz"
 - Transfer regelen als patiënt dezelfde dag niet naar huis kan om medische redenen.
 - Thuisverpleging regelen zo nodig

ORGANISATIE VAN DE AFDELING

Dagschema

Op dagkliniek Heelkunde

Vanaf 6u45	Afdeling openen, opnames, pre -en postoperatieve controles, ontslagen, begeleiding studenten, beloproepen beantwoorden, bedden opmaken, administratie, verbandzorg, toeren met arts, ...
12u15 tot 12u45	Overdracht vroege naar late
19u57	Afdeling sluiten en klaarzetten voor de volgende werkdag.

- Vroegdienst: opname van patiënten, assistentie LRA, werken eerste patiënten uit post op tot laatdienst er is om hun af te lossen, geven overdracht van vroeg>laat,...
- Dagdienst: opname van patiënten, aanvullen VANAS kast, assistentie LRA zo nodig,...
- Laatdienst: patiënten post operatief uitwerken, educatie geven en ontslag klaar maken + ontslaan.

Op Oftalmologisch & hand centrum

6u45	Afdeling openen, eerste patiënten preoperatief voorbereiden,
Vanaf 8u00	Start operaties
Vanaf 8u30	Patiënten pre -en postoperatief controleren, informeren en ontslaan.
16u42 of 18u12	Afdeling sluiten en klaarzetten voor volgende werkdag.

Diensturen verpleegkundigen

Vroegdienst

- V17: 6u45 tot 14u27 (geen pauze)
- V22: 6u45 tot 14u42 (geen pauze)

Dagdienst

- D8: 07u30 tot 15u42 (1/2u pauze)
- D10: 7u30 tot 16u12 (1u pauze)
- D18: 8u tot 16u12 (1/2u pauze)
- D20: 8u tot 16u42 (1u pauze)
- D56: 9u45 tot 18u12 (3/4u pauze)

Late dienst

- L7: 12u15 tot 19u57 (geen pauze)

Diensturen studenten

Bij het lopen van stage volgen de studenten de uren van de afdeling. Dit betekent dat ze per shift 7u42 stage lopen.

Laat dagelijks je urenlijst aftekenen door de verantwoordelijke.

Moesten er dagen zijn die je op voorhand weet, dat je niet naar stage kan komen. Laat dit weten aan de hoofverpleegkundige (Martine Versluys) en stagementoren. Hier kunnen we dan rekening mee houden als we jouw uurrooster maken.

Afspraken in verband met reflecties en evaluaties

Dagelijks schrijf je een reflectie van jouw stagedag. Het is jouw verantwoordelijkheid dat je spontaan vraagt naar feedback (mondeling/ schriftelijk). Tussentijdse en eindevaluaties worden tijdig ingevuld. Onze mentoren moeten voldoende tijd krijgen om deze voor te bereiden. Liefst wordt dit 2dagen voor de evaluatie ingevuld.


Afdelingsgebonden tips

- Draag zorg voor het materiaal, wees kostbewust
- Er is altijd werk op een afdeling (aanvoelen, zien, ...)
- Draag je steentje bij tijdens overdrachtmomenten (observaties, vragen stellen, rapportering)
- Kom goed voorbereid naar de stage (infobrochures, cursussen, doelstellingen)
- Lees voor aanvang van de stage de infobrochure
- Herzie de algemene anatomie en fysiologie
- Herzie de technieken die je reeds zag
- Formuleer heel duidelijk je doelstellingen voor deze stage
- Goede en gepaste omgangsvorm; hoffelijkheid, verzorgd voorkomen, verzorgde taal.
- Van de student verwachten we :
 - o Nakomen van afspraken
 - o Vermogen van degelijk observeren en rapporteren
 - o Aanpassingsvermogen
 - o Doorzettingsvermogen
 - o Verantwoordelijkheid
 - o Engagement: begaan zijn met de zorg om patiënten en met eigen leerproces
 - o Leergierigheid: vragen stellen
 - o Positief kritische ingesteldheid
 - o Geen handelingen stellen waartoe men nog niet bevoegd is!
 - o Geen handelingen stellen waarvan je niet zeker bent, of waarbij je je niet zeker voelt.
 - o Open en eerlijke communicatie met verpleegkundigen.
 - o Respect voor patiënten, aandacht voor privacy, respecteren beroepsgeheim.

Wij wensen je een zeer aangename en leerrijke stage!



Werkpostfiche – risicoanalyse van de afdeling

	<p>Vzw AZ Sint-Lucas</p> <p>Sint-Lucas Groenebriel 1 9000 Gent Tel. 09/224 61 11 Fax 09/224 61 10 info@azstlucas.be</p>
---	---

WERKPOSTFICHE STAGIAIRS
 in uitvoering van het KB van 21/09/04 betreffende de bescherming van stagiairs

Onderneming : AZ Sint-Lucas
 Werkposten : Verpleegafdeling dagkliniek Heelkunde straat 82 Typefunctie : Verpleegkundige
 Opleiding : Bachelor in verpleegkunde / HBO5 verpleegkunde

LUIK A

Beschrijving van de werkzaamheden :

- Waar : Verpleegafdeling dagkliniek Heelkunde straat 82
- Welke machine, transportmiddel, producten :
- Taken : Verpleegkundige taken

Resultaat risico-evaluatie⁽¹⁾ :

- Risico's : Risico biologische agentia groep 2 : TBC + bloedoverdraagbare infectieziekten, dragen van lasten, contact met voeding
- Genomen preventiemaatregelen : Vaccinaties, standaardvoorzorgsmaatregelen
- Specifieke instructies, opleiding : standaardvoorzorgsmaatregelen beheersen, hef- en tiltechnieken

LUIK B

<p>Risico's en hinder⁽²⁾</p> <p><input type="checkbox"/> val <input type="checkbox"/> op de begane grond <input type="checkbox"/> van hoger gelegen vlak</p> <p><input checked="" type="checkbox"/> prikwonden/snijwonden <input type="checkbox"/> lawaai <input type="checkbox"/> verbrijzelingen <input type="checkbox"/> trillingen <input type="checkbox"/> rondvliegende scherven <input type="checkbox"/> warmte <input type="checkbox"/> brandwonden <input type="checkbox"/> koude <input type="checkbox"/> elektrische risico's <input type="checkbox"/> vochtigheid</p> <p><input type="checkbox"/> val van voorwerpen <input type="checkbox"/> chemische hinder <input type="checkbox"/> geïsoleerd werk <input type="checkbox"/> spatten <input type="checkbox"/> andere <input type="checkbox"/> stof <input type="checkbox"/> gassen, dampen</p>	<p>Verplicht medisch toezicht⁽³⁾</p> <p><input checked="" type="checkbox"/> risico beroepsziekten : <input checked="" type="checkbox"/> fysisch..... <input type="checkbox"/> chemisch..... <input checked="" type="checkbox"/> biologisch..... <input type="checkbox"/> longaandoening..... <input type="checkbox"/> huidaandoening.....</p> <p><input type="checkbox"/> veiligheidsfunctie? :</p> <p><input checked="" type="checkbox"/> contact met voedingswaren <input type="checkbox"/> gebruik van beeldschermen⁽⁴⁾ <input checked="" type="checkbox"/> manueel hanteren van lasten (met gevaar voor rugletsel) <input checked="" type="checkbox"/> insecten/test : <input type="checkbox"/> tetanus <input checked="" type="checkbox"/> tuberculoses <input checked="" type="checkbox"/> hepatitis B <input type="checkbox"/> andere :</p> <p><input type="checkbox"/> ioniserende stralingen <input checked="" type="checkbox"/> noodzakelijke maatregelen bij zwangerschap en borstvoeding. Conform risicolijst AZSL aard v/h gericht onderzoek..... Periodiciteit 1 x geldig voor de volledige opleiding</p>
<p>Welke werkkledij/persoonlijke beschermingsmiddelen worden gedragen ? (verantwoordelijkheid gebruiker)</p> <p><input checked="" type="checkbox"/> broekpak/schort/andere : broekpak of schort <input type="checkbox"/> ademhalingsbescherming (type) :</p> <p><input type="checkbox"/> veiligheidsschoenen (type) : <input type="checkbox"/> oorkap/oorpropjes (type) :</p> <p><input checked="" type="checkbox"/> handschoenen (type) : PVC of Latex <input type="checkbox"/> helm/kapje (type) :</p> <p><input checked="" type="checkbox"/> bril/scherm (type) : bij risico op bloedspatten <input type="checkbox"/> andere :</p>	

Voor de onderneming : naam en handtekening

Ondergetekende werd geïnformeerd over de in te nemen werkpost.

Datum :

Datum :

⁽¹⁾ indien het een arbeidspost zonder specifieke gezondheids-en veiligheidsrisico's betreft, dient de tabel "Risico's en kinder" niet aangevuld te worden
⁽²⁾ geeft de specifieke kenmerken van de arbeidspostanalyse
⁽³⁾ aard van de blootstelling zoals voorzien in de inventaris opgemaakt in uitvoering van ARAB art.124 & 1b en meegedeeld aan de arbeidsgeneesheer
⁽⁴⁾ gebruik van beeldschermen gedurende een aanzienlijke deel van de normale werktijd (by meer dan 4 uur) in functie van wat bij de gebruiker geldt
⁽⁵⁾ algemene opmerking : de werkpostfiche is vooraf ter advies voorgelegd aan de diensten van preventie en bescherming op het werk en het comité